



# CARGOTRACK

CARGOTRACK VERSÃO LIGHT !



[www.bennesmarrel.com](http://www.bennesmarrel.com) - facebook : [benaluofficial](#) - youtube : [benalu constructeur](#)



Tipo: basculante

Chassis: alumínio

Caixa: Aço

Comprimento útil: de 7,5m a 7,70m

Altura útil: de 1,55m a 1,65m

Volumes: de 26 a 29m<sup>3</sup>

Utilização: areia, cascalhos, asfalto, lama...

Tara: a partir de 5700kg



Versão Chassis em alumínio



- **Caixa com laterais HB500:** faces laterais reforçadas
- **Para-choques:** Ultra compacto, versátil e especialmente adaptado para a utilização final
- **Opção Cargotrack Ultra:** veículo misto, alumínio e aço para otimizar a carga útil
- **Chassis de alumínio plano:** robusto e adaptado a pisos acidentados

## Opções disponíveis para uma utilização ótima !

- Isolamento das faces laterais, porta e face frontal
- Lona longitudinal ou lateral com comando manual ou elétrico
- Cores e personalização ilimitados
- Portas traseiras de acordo com as suas necessidades
- Reforços: fundo 6mm, faces laterais 4mm
- ...

Veja as nossas diversas opções em [www.bennesmarrel.com](http://www.bennesmarrel.com)




# CARGOTRACK

## CARGOTRACK VERSÃO LIGHT !



[www.bennesmarrel.com](http://www.bennesmarrel.com) - facebook : [benaluofficial](#) - youtube : [benalu constructeur](#)

Especificações técnicas



Caixa com faces HB500

Caixa em aço HB500 com faces laterais arredondadas que proporcionam maior facilidade de descarga e rigidez



Porta universal

Porta universal com fecho por trancas e janela de visita em opção




Lona longitudinal

Lona longitudinal por cabo com comando manual ou elétrico



Vincos nas faces laterais

Vincos nas faces laterais que permitem endurecer a estrutura da caixa



Cilindro de grande ângulo

Grande ângulo de basculamento de 50°

Opções e variantes



Chassis em alumínio

Versão com caixa de aço e chassis em alumínio que permite a otimização da carga útil



Estrutura avançada


Estrutura avançada que melhora a proteção da lona durante a carga



Luzes retráteis

Suporte de luzes retrátil que se recolhem com a subida do para-choques. Otimizado para se adaptar a máquinas espalhadoras!

Exclusivo BENALU



Para-choques pneumático

Para-choques ultra compacto especialmente concebido para se adaptar a máquinas espalhadoras



Porta hidráulica

Porta hidráulica simples ou duplo efeito com abertura de grande ângulo



Versão Chassis em alumínio



Versão chassis em aço

**Chassis aço o alumínio**  
Especialmente concebido para construção e obras públicas

Zona Industrial de Santarém, Rua Conde da  
Ribeira Grande - 2005-002 SANTAREM

MAIL : [geral@roques.pt](mailto:geral@roques.pt)  
SITE : [www.roques.pt](http://www.roques.pt)  
TEL : Santarém 243 359 000